

### 会員サイト初回ログイン方法

#### STEP 1

##### Hondaホームページから遷移



Hondaホームページ上部  
「製品・サービス」から  
「クルマ」をクリック



クルマTOPページ上部  
「オーナーサポート」から  
「Honda Total Care」をクリック

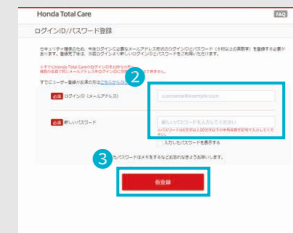


「会員の方(ログイン)」  
をクリック

#### STEP 2

##### ログインIDとパスワードを入力

- ①「初めてのログイン」をクリック
- ②ログインID(メールアドレス)と任意のパスワードを入力
- ③「仮登録」をクリック


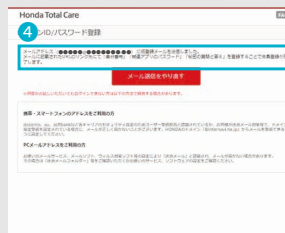


#### STEP 3

##### 本登録ページへログイン

- ④入力したログインID(メールアドレス)宛に仮登録メールを送信
- ⑤メールに記載の「ログインID本登録用URL」をクリック

※ログインIDに入力したメールアドレスは、必ず受信ができる有効なメールアドレスを登録してください  
※ドメイン指定されている場合は、解除後に操作してください



#### STEP 4

##### 車台番号/会員番号の入力

- ⑥ログインID(メールアドレス)とパスワードを入力し、「ログイン」をクリック
- ⑦車台番号とHonda Total Care会員番号の下6桁を入力し、「関連アプリのパスワード設定に進む」をクリック



#### STEP 5

##### 関連アプリのパスワードと秘密の質問の回答を登録

- ⑧関連アプリのパスワードを入力し、「次へ」をクリック
- ⑨秘密の質問を選択し、回答を登録、「次へ」をタップ



#### STEP 6

##### 秘密の質問を登録

- ⑩「決定」をクリック
- ⑪登録完了画面が表示

→初回ログインが完了です  
パソコンでご利用いただけます

